

## CENTRAL PARK

La ruta la comenzamos en el Metropolitan Museum of Art (en adelante, Met). Está en la calle E81th, a la derecha de Central Park si vas subiendo números de calle mientras andas. Al entrar, pedir un mapa para poder hacer una selección de lo que deséais ver. Entrar cuesta la "voluntad", aunque está recomendado dar 15\$ por persona, pero sin más que realizar una aportación de la cantidad que considereis oportuna os dan la chapita para poder entrar.

Aparte de visitar los tesoros del Met que más os interesen (tienen una gran colección egipcia, de pintura e incluso claustros de iglesias españolas y francesas y arte medieval en The Cloisters), está especialmente recomendado ir a la planta superior del Met, donde hay un sitio para descansar y mientras disfrutar de la maravillosa vista de Nueva York desde ahí (se llama algo así como Met Observatory, Roof Garden, o similar)

Al terminar la visita, salir hacia la derecha del Met, bajar a la E79th, y tras cruzar esta calle, justo entra un paseo hacia Central Park sólo para viandantes. Seguir las indicaciones para llegar al Belvedere Castle, que está en medio del parque y tiene buenas vistas sobre la zona que no vais a visitar (Great Lawn, Shakespeare Garden,...)

Luego seguir hacia la derecha del castillo, y llegáis a la salida de la calle W79th o la

calle W81th al otro lado del parque, donde justo está el museo de Historia Natural (merece la pena ver la zona de dinosaurios, 4ª planta, animales disecados y mariposas).

Para aquellos que tengan más tiempo, o que quieran visitar the Great Lawn y el Delacorte Theatre (donde en verano hay representaciones gratuitas), el camino más sencillo es salir del Met y en la calle E84th comienza un camino peatonal que rodea al Met y va a dar justo al Great Lawn, para luego bordearlo para ir a ver Turtle Pond, el Delacorte Theatre y salir de nuevo por el Shakespeare Garden a la calle W79th como en la anterior ruta.

Al terminar en el Museo de Historia Natural, ir hasta la calle W72th, bien en metro, bien andando, que es donde está el edificio Dakota, donde vivía y fue asesinado John Lennon. Cruzando la calle y adentrándonos de nuevo en Central Park, está Strawberry Fields, parte del parque homenaje a Lennon. Cruzamos Strawberry Fields, y seguimos bajando por el parque, y a la altura de la W66th, está Sheep Meadow, para mi la vista más de bonita de Nueva York desde Central Park junto a la de la terraza del Met.

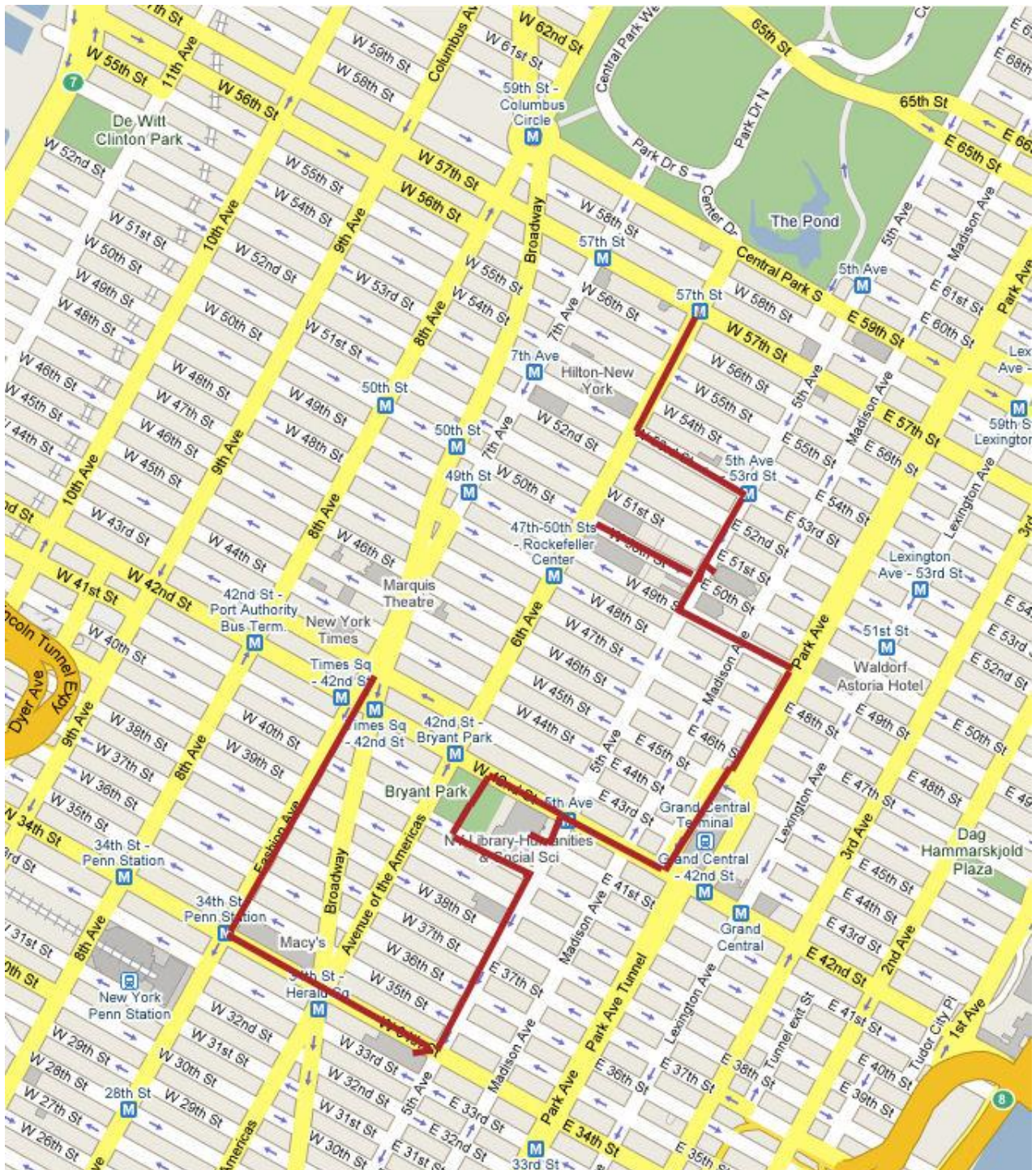
Seguimos andando hasta la 7th Avenida con la calle W58th donde podemos salir del parque hacia Manhattan justo en Columbus Circle, y ver la estatua de Colón. Cerca de esta zona se

encuentran multitud de cosas a visitar, Rockefeller Center, St Patrick's,... pero con la paliza que llevareis lo mejor es irse al hotel y pegarse una buena ducha antes de salir a cenar.

Por último, os dejo un listado de alguno de lugares de interés y rutas cercanas:

- Metropolitan Museum of Art.
- Museo Frick.
- Museo Guggenheim
- Museo de Historia Natural.
- Great Lawn
- Delacorte Theatre
- Zabar's, tienda de utensilios de cocina y deli muy famosa.
- Sheep Meadow.
- Strawberry Fields.
- Edificio Dakota, donde vivía y a sus puertas fue asesinado John Lennon.
- Zoo de Central Park.
- Columbus Circle.
- Metropolitan Opera.
- Carnegie Hall.
- Carnegie Deli, para tomar un sandwich de tamaño increíble y una excelente tarta de queso.

## MIDTOWN MANHATTAN



Este paseo discurre por alguno de los sitios más emblemáticos del centro de Manhattan, y puede realizarse en una mañana si no te paras en demasiados sitios y en un día si te tomas las cosas con sosiego y te paras a ver los múltiples escenarios turísticos que vamos a visitar (Times Square, Grand Central Terminal, Empire State, Rockefeller Center,...)

Empezar en el hotel Plaza, metro 57th , e ir bajando por la 5th Av. A la derecha en la 53th está el Moma, con una buena colección de pintura contemporánea (el viernes por la tarde es gratis, y sobre todo conviene no perderse las señoritas de Avignon de Picasso, los nenúfares de Monet, noche estrellada de Van Gogh, la sección dedicada a Andy Warhol y otros artistas americanos contemporáneos y la planta dedicada al diseño del siglo XX).

Si seguimos bajando por 5th. Av., en la 50th a la izquierda está St. Patrick Cathedral y a la derecha, pasando a la 6th Av., está el Radio City Music Hall. Volviendo a la 5th Av. en la 48th a la derecha está el Rockefeller Center con su célebre pista de patinaje (en verano cafetería). Se puede comer en Prime Burguer, un clásico de Nueva York y donde van a comer en la serie Sexo en Nueva York, en la 51th entre la 5th Av. Y Madison Av, enfrente de St. Patrick y al lado de Jimmy Choo, otro sitio donde las chicas de Sexo en Nueva York compran zapatos en la serie. Al lado de St. Patricks está la tienda oficial de la NBA, por si os interesa comprar algun recuerdo de baloncesto.

En la 48th ir a la izquierda hasta Park Av. y entre la 49th y la 50th está el famoso hotel Waldorf Astoria. Ver la vista hacia el sur con el edificio de MetLife "bloqueando" Park Av. Ir a la derecha a Madison Av. y bajar hasta la 43th ; a la izquierda está el edificio de Metlife y bajo él está la Grand Central Terminal. Entrar y observar las famosas taquillas y escalinatas que aparecen en muchas películas.

Al fondo, cruzando la estación, está el edificio de la Chrysler, ir opcionalmente. Bajar hasta la 34th por la 5th Av. y allí está el Empire State Building. Por el camino está la famosa New York Public Library en la 5th Av. entre la 40th y 42th y Bryant Park, uno de mis parques preferidos de Nueva York y donde podeis parar a comer si habéis comprado unos bocadillos o ensaladas previamente en alguno de los muchos puestos y delis cercanos.

Muy cerca del Empire Estate Building se encuentra el Madison Square Garden, templo del baloncesto y del boxeo, y B&H, una tienda de judios ortodoxos que tiene los mejores precios de cámaras de fotos de la ciudad. También se encuentra Macy's, que es considerado el mayor centro comercial del mundo, y la calle de los Diamantes, llena de tiendas con los escaparates repletos de diamantes y piedras preciosas.

De aquí ir a la derecha hasta Broadway y subir hasta la 42th que es donde se encuentra el celebre Times Square. Admirando su impresionante derroche de luz y paneles publicitarios, damos por finalizado este paseo.

Por último, durante este paseo hemos pasado por dos de los mejores observatorios de Manhattan desde las alturas, y no podemos pasar la oportunidad de visitar alguno de ellos:

- *Observatorio del Empire State*: Sin lugar a dudas, el más conocido de todos, en días despejados puedes tardar una hora o más en poder subir a él. Situado en la planta 86 del edificio, tiene la mejor vista posible de Downtown Manhattan y Financial District.
- *Observatorio 'Top of the Rock' en Rockefeller Center*: Sin duda mucho menos conocido, pero no por ello menos atractivo es Top of the Rock, en el Rockefeller Center. Organizado bastante mejor que el anterior, permite reserva previa a través de internet o comprar el billete en las taquillas habilitadas para ello dandote una hora a la que tienes que realizar la visita, sin colas. Tiene una impresionante vista sobre Central Park y los edificios Empire State, Metlife y Chrysler. Aunque la elección es difícil, éste es el observatorio al que iría en el caso de que tuviera que elegir entre los dos disponibles.

En cualquier caso, está recomendado visitar estos observatorios a última hora de la tarde, una hora antes del anochecer para poder ver la vista de día y de noche de Nueva York.

Por último, os dejo un listado de algunos de los lugares de interés y rutas cercanas:

- Moma.
- Radio City Music Hall.

- Rockefeller Center
- [Top of the Rock](#), mirador situado en el Rockefeller Center.
- St. Patrick's.
- Grand Central Terminal
- Edificio Chrysler
- [Empire State Building y su mirador](#)
- Madison Square Garden.
- Bryant Park.
- New York Public Library.
- Times Square.
- Primer Burger, para tomar unas buenas hamburguesas y sandwich muy cerquita de St.Patrick's.
- Tienda de la NBA, para llevarse un recuerdo de baloncesto.
- B&H, la mejor tienda para comprar cámaras de fotos y electrónica de la ciudad junto a J&R en City Hall Park.
- Shake Shack, en el medio de Madison Square Park, donde tomar una excelente hamburguesa con un batido de tu sabor favorito.



En este paseo visitaremos algunas de las zonas más de moda de Nueva York, como Soho o Greenwich Village, así como los archiconocidos Chinatown y Little Italy. En esta zona de Nueva York los rascacielos dejan paso a construcciones mucho más bajas con muchísimo encanto.

Comenzamos la ruta yendo al primer rascacielos de Nueva York, y para mí uno de los más bonitos de todos ellos. Flatiron Building, llamado así por su forma de plancha, fue construido en 1902 y está situado en Broadway con la Quinta Avenida y la 23th.

Si seguimos bajando por Broadway, a la altura de la 14th se encuentra Union Square, una bonita plaza. Durante los fines de semana, esta plaza se convierte en un concurrido mercadillo de frutas y verduras, salvo en Navidad en donde se celebra un mercadillo navideño. De Union Square salimos por la Cuarta Avenida, y bajamos por la calle Bowery hasta Canal Street. A la izquierda vamos dejando el distrito de Meatpacking, muy de moda actualmente. Al llegar a Canal Street, nos encontramos en medio de Chinatown, con sus tiendas de recuerdos, pescaderías y fruterías con género muy exótico. Al llegar a Canal Street, volviendo por esta calle hacia Broadway giraremos en Mulberry Street, que es donde se encuentra Little Italy y sus bocas de manguera con la bandera de Italia. Al fondo obtendremos una bonita vista del Empire State. Antes de subir por Mulberry Street, conviene bajar por esta misma calle para ir a Columbus Park y ver a la gente haciendo Tai Chi, jugando al Mah-jongg... Si queréis comprar baratijas, recuerdos y cosas de imitación (relojes, bolsos,...) Chinatown es el mejor sitio donde hacerlo, y no os olvidéis de regatear.

Si queréis ir a Apple Soho Store, para ver y probar Ipods, iPhone y todo tipo de aparatos de Apple, debéis girar en Mulberry Street a la izquierda por Broome Street y está pasado Broadway un par de calles en Prince Street. Te permiten leer tu correo electrónico y hay conexión Wifi de forma gratuita. Durante el camino a Apple Soho Store, se puede realizar una deliciosa parada en "Rice to Riches", en Spring Street, con multitud de variedades de arroz con leche.

A continuación nos dirigimos hacia Greenwich Village. Si os gusta el baloncesto no dejéis de visitar Court & Spark, tres calles más arriba, que es donde se rodó un famoso anuncio de Nike y se puede disfrutar de baloncesto callejero de muchísimo nivel. Se encuentra en el cruce de West 4th Street con la Sexta Avenida. Previamente pasaremos por Washington Square Park, que te recordará a muchas películas, como todo en Nueva York por otra parte, y que es donde comienza la Quinta Avenida.

Desde aquí, ir a Bleeker Street, donde se encuentran gran cantidad de cafeterías y tiendas de ropa, cds y DVDs a muy buen precio. Aquí se encuentra Magnolia, una confitería donde las chicas de "Sexo en Nueva York" endulzan sus penas tomando su conocido Banana Pudding o sus cupcakes, todas ellas irresistibles. También cerca se encuentra West Village, donde se encuentran los escenarios donde se rodó la serie Friends.

Lo recomendable es terminar esta parte de la visita a Greenwich Village al final de la tarde, para poder cenar por la zona ya que tiene muchísimo ambiente. Recomiendo subir a Houston Street West a cenar en Arturo's pizza, abre a las 4, en John's pizzeria en Bleeker Street o ir al café Wha (115 MacDougal St con Minetta Lane), este último los miércoles o domingo a partir de las 9, que no te cobran entrada pero te obligan a pedir 2 bebidas (unos 20\$ una hamburguesa con dos consumiciones). El café Wha es un sitio donde podéis cenar con muy buena música rock en directo, muy recomendable.

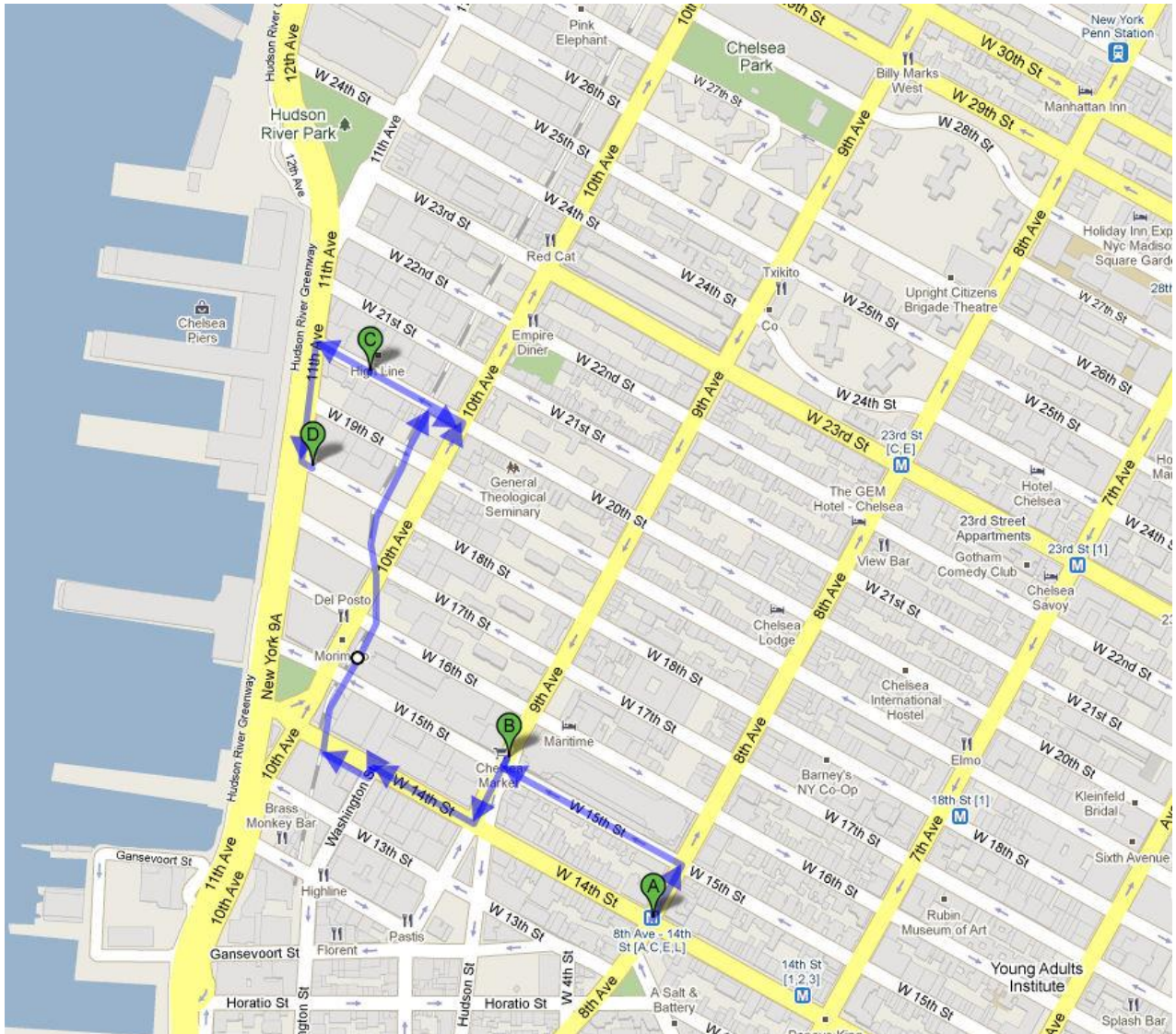
Por último, os dejo un listado de alguno de los lugares de interés y rutas cercanas:

- Flatiron Building.
- Union Square.
- Katz's Deli, donde se rodó la famosa escena de "Cuando Harry encontró a Sally" y

con unos excelentes sandwich de pastrami, en el 205 East Houston Street

- Chinatown.
- Columbus Park.
- Little Italy.
- Rice to riches, si te gusta el arroz con leche.
- Apple Soho Store.
- Washington Square Park.
- Court & Spark, baloncesto callejero muy espectacular.
- Bleecker Street.
- Chelsea Market y Chelsea Piers.
- Wha Cafe, para cenar mientras escuchas música en vivo.
- Arturo's Pizza, de las mejores pizzerias de Nueva York.
- John's pizzeria, también tiene muy buenas pizzas en Bleecker Street.
- Magnolia, no olvideis de probar su banana pudding y sus cupcakes.
- Shake Shack, en el medio de Madison Square Park, al lado de Flatiron Building, donde tomar una excelente hamburguesa con un batido de tu sabor favorito.
- West Village, donde se rodó Friends.
- Meatpacking district, muy de moda en Nueva York.

## CHELSEA MARKET Y HIGH LINE



En esta ruta nos vamos a mover por el barrio de Meatpacking district, situado en la parte oeste de Manhattan. En otros tiempos, esta era una zona bastante degradada de Nueva York, pero gracias a iniciativas como Chelsea Market ha conseguido ponerse de moda y estar ahora mismo viviendo una nueva juventud. Para llegar a esta zona lo mejor es bien ir andando desde Union Square o bien coger la línea azul de metro y bajarnos en la parada de la 8th Ave. - 14th st.

Chelsea Market, situado en la 9th Avenue con la 15th street, se encuentra ubicado en una antigua fabrica de Nabisco, en concreto en esta fábrica fue donde se inventaron sus famosas Oreos. En un increíble ejercicio de rehabilitación, la antigua fábrica se ha convertido en un precioso edificio de oficinas, y en las plantas más bajas se situa el mercado donde puedes comprar todo tipo de cosas y parar a comer o cenar. Es muy recomendable darse una vuelta por el complejo admirando ciertos detalles que han dejado de la antigua fabrica y aprovechar para comprar algo para comer luego en la High Line, o volver para comer al finalizar este paseo.

Si salimos del Chelsea Market por el otro extremo por el que hemos entrado, salimos a la 10th avenue entre las calles 15th y 16th. Si vamos hacia la derecha, justo en la esquina de la calle 16th se encuentran unas escaleras y un ascensor que nos dan acceso directo a la High Line.

High Line es la última adquisición de la ciudad de Nueva York. Este parque, situado en las antiguas vías del tren, está todavía en construcción, y en Junio de 2009 se ha abierto el primer tramo que comprende desde aproximadamente la calle 14th hasta la calle 20th de Manhattan, estando previsto que se sigan inaugurando nuevos tramos en los próximos años.

High Line te permite tener otra visión de Manhattan, pues se va metiendo entre los edificios, está algo elevado sobre la calle y te permite ver preciosas vistas de Nueva York y sus rascacielos. Actualmente, la High Line termina justo al lado de los Chelsea Piers, el antiguo puerto de Chelsea, lugar al que tenía que haber llegado el famoso Titanic, y que ha sido reconvertido en un conjunto de clubs deportivos y gimnasio y que se encuentra en la 11th Avenue, y justo al lado, en la 18th street podemos ver el edificio de la IAC, diseñado por Frank Gehry.

El paseo tiene una duración aproximada de 2-3 horas, en función del tiempo que pases visitando los distintos puestos de Chelsea Market.

Por último, os dejo un listado de algunos de los lugares de interés y rutas cercanas:

- Union Square.
- Washington Square Park.
- Court & Spark, baloncesto callejero muy espectacular.
- Bleecker Street.
- Wha Cafe, para cenar mientras escuchas música en vivo.
- Arturo's Pizza, de las mejores pizzerias de Nueva York.
- John's pizzeria, también tiene muy buenas pizzas en Bleecker Street.
- Magnolia, no olvideis de probar su banana pudding y sus cupcakes.
- Flatiron Building
- Shake Shack, en el medio de Madison Square Park, donde tomar una excelente hamburguesa con un batido de tu sabor favorito.
- [Empire State Building y su mirador](#)
- Madison Square Garden.
- B&H, la mejor tienda para comprar cámaras de fotos y electrónica de la ciudad junto a J&R en City Hall Park.

## LOWER MANHATTAN



La zona sur de Manhattan es posiblemente la que guarda los mayores vestigios históricos de todo Nueva York, pues contiene los restos de la ciudad que se construyó tras la compra por los holandeses de la isla a los indios hasta la Zona Cero, lugar de imprescindible peregrinaje para cualquier turista.

Debemos coger el metro y bajarnos en la estación de Fulton St. Desde allí, nos dirigimos a los edificios del World Financial Center, en los que encontramos un centro comercial, que tiene un patio lleno de palmeras donde tomar café es una delicia por el ambiente que hay. En este lugar, subiendo unas escaleras, tenemos el mejor mirador para contemplar el gran agujero de la Zona Cero, lugar donde se encontraban las Torres Gemelas y que nos permitirá hacernos una idea del desastre que representó el atentado terrorista del 11 de septiembre de 2001.

Desde allí, saldremos hacia el lado del río y disfrutamos de unas vistas sensacionales de la Estatua de la Libertad y New Jersey. Al caminar pasamos cerca del Museum Of Jewish Heritage, que recuerda a los judíos que murieron en la Segunda Guerra Mundial durante el Holocausto y que es verdaderamente impresionante.

Continuamos descendiendo por el río hasta llegar a Battery Park, y en un espacio precioso de este parque podemos contemplar el fuerte Castle Clinton, la Sphere, una estatua que se

encontraba en medio de la plaza de las Torres Gemelas y que se encuentra tal y como apareció entre los escombros de los edificios, el parque más antiguo de la ciudad, Bowling Green, el monumento al colono holandés Peter Minuit, que fue quien compró Manhattan a los indios, y el Charging Bull, escultura de un gran toro que es uno de los motivos más fotografiados de la ciudad. Justo enfrente de esta estatua se encuentra un magnífico edificio que alberga el National Museum of the American Indian, que es digno de ser visitado por su maravillosa colección de artesanía y objetos representativos de la cultura india. Muy recomendable su visita.

Muy cerca de este lugar se encuentra el ferry que cada media hora y de forma gratuita te lleva a Staten Island, donde se desembarca y si no se quiere visitar ese distrito se vuelve a embarcar y te devuelve a Manhattan. Este paseo por la bahía es un recorrido obligado, y si puede hágalo coincidir con la puesta de sol embarcándose en el ferry de media hora antes del anochecer, las vistas son maravillosas e inolvidables.

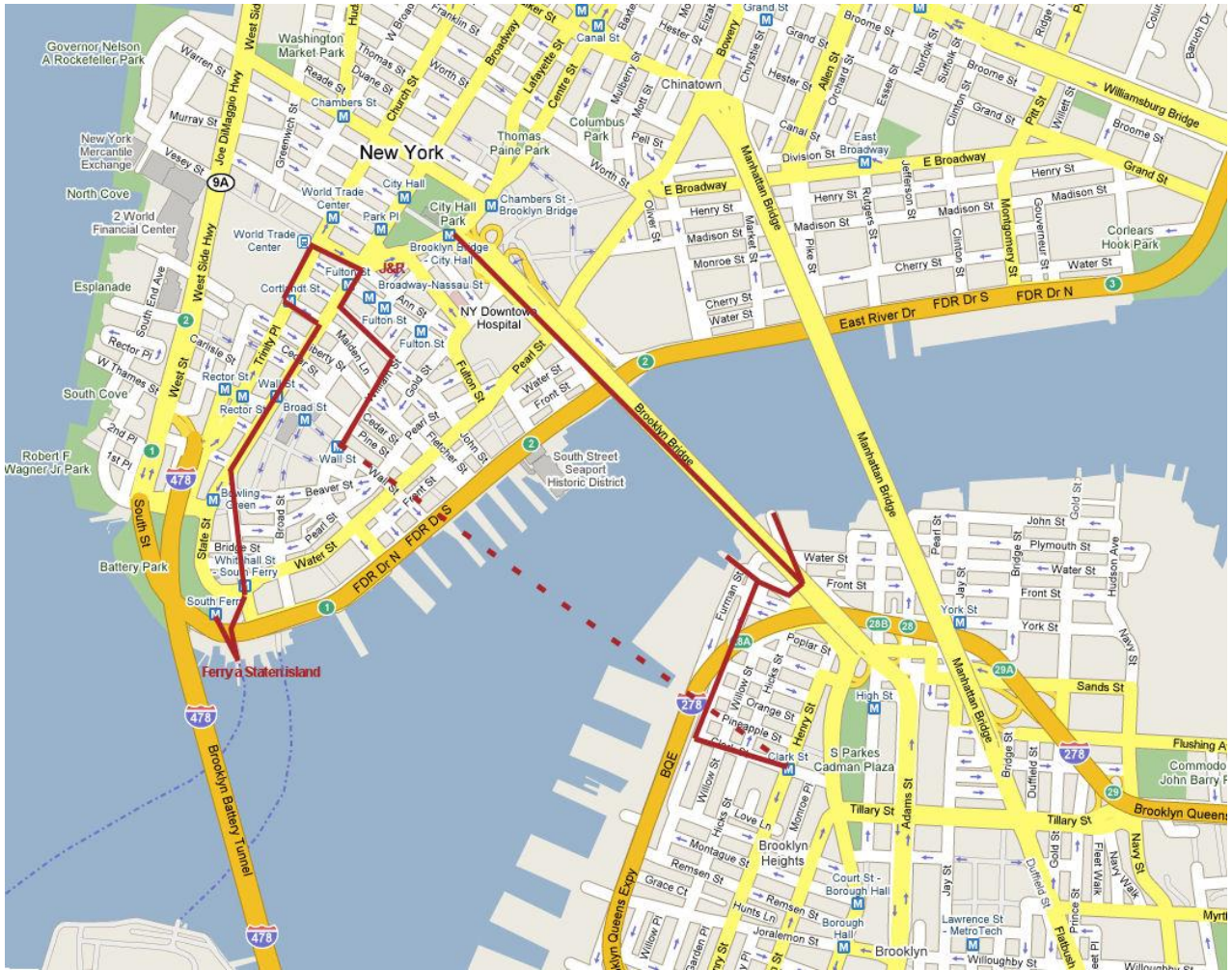
Desde Battery Park suba por Broadway hasta el distrito financiero, donde además del edificio de la Bolsa de Wall Street (también llamado New York Stock Exchange) y demás edificios con ella relacionados encontrará dos edificios de gran contenido histórico relacionados con la independencia de los EEUU, St Paul's chapel y el Federal Hall con la imponente estatua de George Washington.

Para finalizar el día, y si tiene tiempo, debiera ver en Pearl St uno de los edificios más antiguos de la ciudad donde podrá si lo desea comer en un ambiente muy agradable, la Fraunces Tavern Museum. la belleza de la calle merece la pena. Como alternativa también está muy cerca el Pier 17 desde donde podrá tener vistas asombrosas de Brooklyn y sus puentes además de poder descansar y reponer fuerzas en cualquiera de los restaurantes que pueblan sus instalaciones

Por último, os dejo un listado de alguno de lugares de interés y rutas cercanas:

- [Ferry a Staten island.](#)
- Battery Park y el ferry a la Estatua de la Libertad.
- Bowling Green
- Charging Bull.
- World Trade Center, zona cero
- Wall Street y el New York Stock Exchange
- Federal Hall.
- Dumbo, con excelentes vistas sobre los puentes de Brooklyn y Manhattan.
- Brooklyn Promenade, un paseo espectacular viendo Manhattan.
- Puente de Brooklyn.
- City Hall.
- Palacio de Justicia.
- J&R, para realizar vuestras compras de electrónica.
- Century 21, para comprar ropa y calzado.
- Chinatown.
- Little Italy.

## FINANCIAL DISTRICT Y BROOKLYN



Para comenzar la jornada, nada mejor que empezar visitando sin lugar a dudas el icono más característico de Nueva York, la estatua de la Libertad. Para aquellos que se quieran evitar la cola de 2-3 horas en Battery Park para coger el ferry a la isla de la Libertad, existe una alternativa mucho más barata y desde mi punto de vista mucho más interesante que es el ferry a Staten Island, y más desde el 11-S a partir del cual las visitas al interior de la estatua de la Libertad han sido muy restringidas o incluso no se permiten.

Por lo tanto, comenzaremos el día yendo en metro hasta la estación de Whitehall Street. Allí, justo enfrente está la estación de ferries a Staten Island (válidos metro a Whitehall street o a South Ferry). Este ferry gratuito nos da un paseo justo por la parte frontal de la estatua de la libertad hasta Staten Island. Debemos ponernos al entrar a la ida a la derecha del ferry si queremos tener un buen sitio para hacer fotografías de la estatua de la libertad y Manhattan (si no eres friolero, sube las escaleras y sal a una cubierta que está justo detrás tuyo, que sólo abren cuando el ferry va en dirección Staten Island), y a la vuelta a la izquierda. Para poder volver a Manhattan, seguir al grupo de turistas en la estación de Staten Island. El trayecto dura aproximadamente entre una hora y cuarto y una hora y media, dependiendo del tráfico de la bahía.

A la vuelta, subimos al parque Bowling Green y en Broadway vemos el famoso Charging Bull, para a continuación subir por primera vez a la zona Cero del World Trade Center y bajar a Wall Street a eso de las 12-14 horas para ver a los brokers mientras salen a comer en los parques de alrededor. Los principales sitios de interés en esta zona son Wall Street y el famoso New York Stock Exchange (Bolsa de Nueva York), y justo en un lateral de este

edificio se sitúa el Federal Hall y el monumento a Washington, que fue donde se constituyó el primer congreso de Estados Unidos y donde fue elegido George Washington como primer presidente de Estados Unidos.

En la parada de metro de Wall Street / William Street (según estés viendo la puerta de Wall Street, en la calle que está detrás tuyo, a la derecha está la parada) coger la línea roja en dirección Brooklyn una parada hasta Clark Street, o hasta Court Street, por donde sales por Montague Street al Promenade), y ahí salir al Brooklyn Promenade.

Caminar acercándose hasta el puente de Brooklyn por el paseo, y cuando se termina, salir a Columbia Heights y seguir caminando por esta calle hasta llegar a Old Fulton Street. Ahí os recomiendo que comáis en Grimaldi's, una pizzería excelente que está en el 19 Old Fulton Street. Al terminar de comer, acercaros al embarcadero y si el tiempo acompaña meteros en la Brooklyn Ice Cream Factory a comprar un excelente helado de vainilla para bajar la comida y disfrutar de una excelente vista de Manhattan, y lo que mejor es que los helados están realmente muy buenos. Subiendo por Old Fulton Street se llega a un parque y a la izquierda tienes las escaleras para subir a la zona peatonal del puente de Brooklyn. Si no estais muy cansados del paseo anterior, se puede bajar por el otro lado las escaleras, y andando hacia el río llegamos a Dumbo, una zona en otro tiempo degradada pero que ahora se está llenando de galerías de arte y ofrece unas excelentes vistas de los puentes de Brooklyn y Manhattan con la ciudad al fondo.

Para los que fueron a Dumbo, volver sobre vuestros pasos, y comenzar a cruzar el puente de Brooklyn hasta Manhattan. Eso sí, tener preparada la cámara y unas buenas baterías, porque os hartareis de hacer fotos.

El puente de Brooklyn termina justo al lado del City Hall, y enfrente se encuentra J&R, una tienda que tiene muy buenos precios de electrónica, por si queréis mirar ipods, cámaras de fotos, tarjetas de memoria o similares. En la zona del World Trade Center, justo enfrente de la parada de metro, se encuentra Century 21, que es un outlet gigante donde podéis ir a comprar ropa, calzado,.... a muy buen precio.

Si no estáis cansados, podéis acercaros o bien a South SeaPort y el Pier 17, o bien a Chinatown y Little Italy, que están situadas bastante cerca del final del puente de Brooklyn, en el lado de Manhattan, subiendo por Centre Street.

Por último, os dejo un listado de alguno de los lugares de interés y rutas cercanas:

- Ferry a Staten Island.
- Battery Park y el ferry a la Estatua de la Libertad.
- Bowling Green
- Charging Bull.
- World Trade Center, zona cero
- Wall Street y el New York Stock Exchange
- Federal Hall.
- Brooklyn Promenade.
- Grimaldi's, para degustar una de las mejores pizzas de la ciudad.
- Dumbo, con excelentes vistas sobre los puentes de Brooklyn y Manhattan.
- [Puente de Brooklyn.](#)
- City Hall.
- Palacio de Justicia.
- J&R, para realizar vuestras compras de electrónica.
- Century 21, para comprar ropa y calzado.

## COMPRAS

Nueva York es una ciudad que incita al consumo, no se puede negar, sus habitantes se dejan llevar a menudo por la locura de las compras y todos los visitantes vuelven a sus países de origen con las maletas a reventar o incluso con alguna nueva.

Normalmente todas las tiendas tienen un apartado permanente de rebajas donde exponen artículos de otras temporadas y a esto se suman las rebajas especiales que tienen lugar todos los días que son festivos y el fin de semana anterior al día festivo (normalmente estos días caen en lunes). Además están las típicas rebajas después de las fiestas navideñas y en verano. Las rebajas más espectaculares se realizan el fin de semana después de Acción de Gracias (que se celebra el último jueves de noviembre).

Las tiendas típicas de ropa como Gap, Banana Republic, Anne Taylor Loft, Abercrombie & Fitch,... están por toda la ciudad aunque hay zonas donde se concentran las compras. En cada zona resaltaremos las tiendas más emblemáticas, lo que no quiere decir que no se puedan encontrar otro tipo de tiendas.

### Midtown

#### *Quinta Avenida*

Las tiendas de Disney, NBA y FAO Schwarz (tienda gigantesca de juguetes y peluches para niños, muy conocida porque en la película *Big Tom Hanks* toca un piano gigante en este establecimiento) se encuentran en la Quinta avenida entre las calles 59th y 50th. Justo enfrente del Rockefeller Center están los famosos grandes almacenes Saks con una de las decoraciones navideñas más conocidas. En el Rockefeller Center también se encuentran casi todas las tiendas como Anthropology, Cole Haan, Michael Kors, Brookstone (muy buena para comprar regalos muy originales), NBC Store, L'Occitane, Swarovski, e incluso una tienda del Metropolitan Museum of Art, muy apañada cuando se ha olvidado comprar algún regalillo.

Nueva York es conocida por tener la "esquina más cara" del mundo, que corresponde al cruce de la calle 57th con la Quinta avenida, ya que en esta esquina está Tiffany & Co, Bulgari, Louis Vuitton y Bergdorf Goodman. Los precios son intocables pero vale la pena ir a estas tiendas solo por ir a ver, en particular en Tiffany donde puedes visitar las cinco plantas de joyería y además te "suben y bajan" en ascensor. Además, en la Quinta avenida también se encuentran en las proximidades las tiendas de Prada, Fendi, Rolex, Gucci, Pucci, Diesel, Cartier, etc...

Sin embargo, para comprar joyas y en particular diamantes, lo mejor es ir a la famosísima calle 47th, lugar conocido también como *Diamond District*...aunque sólo unos pocos se puedan permitir comprar estas joyas.

En las cercanías también se encuentra el centro comercial de Columbus Circle (calle 59th con la Octava avenida) que tiene una gran selección de tiendas.

#### *Madison Avenue*

Entre la calle 72nd y la 58th de Madison Avenue se encuentran las grandes tiendas de diseñadores, algunas de ellas también en la Quinta avenida: Versace, Prada, Yves St.

Laurent, Ungaro, Giorgio Armani, Valentino, DKNY, Max Mara, Ralph Lauren,... Uno de los sitios más conocidos es el famoso centro comercial Barneys New York (en la calle 61st) que incluye todas las marcas más lujosas en un único sitio. Ahí podrás encontrar desde preciosos bolsos de Balenciaga hasta unos bellísimos Manolos. Sin embargo, la original tienda de Manolo Blahnik está en la calle 54th con la Quinta avenida. ¡¡¡Quién no sueña con sentirse por un día Carrie Bradshaw comprándose unos Manolos en Nueva York!!

### *Times Square*

En Times Square encontrareis el paraíso de los niños en Toys'R'Us, dentro de la tienda hay una noria y representaciones del Chrysler Building y el Empire State hechas con piezas de Lego. También encontrareis una tienda dedicada exclusivamente a los M&M's, y una de las tiendas de música más grandes del mundo, Virgin Megastore. Times Square está lleno de tiendas de souvenirs y de electrónica, pero lo mejor es que no se os ocurra comprar electrónica aquí o podeis tener problemas en el caso de que algo salga defectuoso. Lo mejor es que vayais a la página de [compras específicas en Nueva York](#) para saber donde se pueden comprar mejor estos y otros artículos en Nueva York.

### *Calle 34th entre la Quinta y la Octava Avenida*

Esta es una de mis zonas favoritas para ir de compras. Incluye tiendas de todo tipo: zapaterías (Aldo, Aerosoles, Shoemania, Payless Shoes, Footlocker, Nine West,...), ropa (Gap, Banana Republic, American Eagle Outfitters, Loft, Old Navy, H&M, Forever 21,...) lencería y perfumería (Victoria Secret, Sephora). En la calle 34 entre la sexta y la séptima avenida se encuentran los famosos grandes almacenes Macy's. No os olvidéis de pedir allí el descuento para extranjeros del 11% en el Visitor Center (presentando el pasaporte, no incluye perfumería ni cosméticos). Macy's es también conocido por su espectacular decoración navideña.

### **SoHo**

Caminando por Broadway desde la calle Houston hasta Canal St. es otra de las zonas donde se concentran las compras con tiendas de todo tipo, algunas más alternativas que dan fama a este barrio bohemio. Zapaterías (Aldo, Aerosoles, Footlocker, Steve Madden Shoes), ropa (Urban Outfitters, Banana Republic, Quilo, Old Navy, Lucky Brand Jeans, Esprit, Levi's Store, Yellow Rat Bastard, Addidas, Armani Exchange, Prada, Calypso), decoración (Crate and Barrel). Callejeando por las calles laterales se pueden encontrar multitud de tiendas pequeñas más originales que las de las marcas conocidas. Entre ellas esta Pilonis (metiéndose por la calle Spring, bajando por Broadway a la izquierda) una tienda muy curiosa. También podéis encontrar una sucursal de los famosos grandes almacenes Bloomingdale's aunque la sede principal se encuentra en la calle 59 entre la tercera avenida y Lexington. En Bloomingdale's también se puede solicitar el descuento del 11% para extranjeros presentando el pasaporte en el visitor center, al igual que en Macy's y Sacks.

En el SoHo se está intentando crear la llamada Milla Española con tiendas y restaurantes de nuestro país, podréis encontrar Ágata Ruiz de la Prada, Custo (a veces con precios más económicos que en España), Mango, Zara, etc.

### **Chinatown**

Chinatown es famoso por la venta de bolsos y relojes (la mayoría imitaciones de las grandes marcas) y souvenirs de Nueva York. Además, se pueden adquirir productos alimenticios chinos y existen cantidad de tiendas de vajilla y cerámica china. En la compra de bolsos y souvenirs ¡hay que regatear!

## **COMPRAS ESPECÍFICAS**

Nueva York es una ciudad que incita al consumo, no se puede negar, sus habitantes se dejan llevar a menudo por la locura de las compras y todos los visitantes vuelven a sus países de origen con las maletas a reventar o incluso con alguna nueva.

Normalmente todas las tiendas tienen un apartado permanente de rebajas donde exponen artículos de otras temporadas y a esto se suman las rebajas especiales que tienen lugar todos los días que son festivos y el fin de semana anterior al día festivo (normalmente estos días caen en lunes). Además están las típicas rebajas después de las fiestas navideñas y en verano. Las rebajas más espectaculares se realizan el fin de semana después de Acción de Gracias (que se celebra el último jueves de noviembre).

En esta página vamos a indicar, basándonos en nuestra propia experiencia, los sitios más recomendables para ir a comprar en función del tipo de compra que desees realizar: ropa, calzado, electrónica, libros...

### **Ropa y los outlet**

En los outlet encontrareis muy buenos precios de ropa y calzado, por lo general de otras temporadas. Salvo que deseeis realizar una gran compra, recomiendo ir a los que se encuentran en Manhattan, lo que evitará perder un día completo sólo para ir de compras. Los más famosos de Manhattan son Century 21, que está situado al lado del World Trade Center (22 Cortlandt Street), Syms, también al lado de World Trade Center (42 Trinity Pl ) o cerca de St. Patrick (Park Ave. esquina con la 53th st.) y Filene's Basement y DSW (en Union Square). Para aquellos que quieran hacer muchas compras y no les importe perder un día entero comprando ropa, calzado y complementos, los outlets más grandes y recomendables se encuentran en New Jersey. Los más conocidos son Jersey Gardens y Woodbury Premium Common Outlet, que se encuentran aproximadamente a media hora y una hora de Nueva York respectivamente. Para ir a ellos, hay que ir a Port Authority y coger un autobús que nos lleva y nos trae a estos gigantescos outlet.

### **Calzado**

Aunque merece la pena ir a los outlet a mirar calzado, pues rebuscando en el desorden que hay en estas tiendas sueles encontrar buenas ofertas, mi sitio favorito para comprar calzado es la calle 34th, entre la Quinta y la Sexta Avenida. A lo largo de esta calle te encuentras todo tipo de zapaterías y tiendas de ropa y calzado deportivo (Aldo, Aerosoles, Shoemania, Payless Shoes, Footlocker, Nine West,...)

### **Electrónica (cámaras de fotos y video, ipods,...)**

Si queréis comprar algo de electrónica, cámaras digitales, ipods,... lo mejor es ir a comprar o bien a J&R (downtown en el City Hall) o en B&H (Midtown, calle 34 con la novena avenida, una tienda muy curiosa que merece la pena ir a verla) o en las tiendas Apple (quinta avenida

con Central Park y SoHo, en Prince St.). Cuidado en no caer en la trampa de las tiendas de asiáticos que hay por la cuarta y quinta avenida cerca del Empire State, o en Times Square con precios muy competitivos. Mientras que en las primeras tiendas que hemos indicado te cambiaran el producto que has comprado si lo pruebas durante tu estancia y tienes algún problema, en las segundas te dirán que allí no lo compraste. Para cámaras fotográficas si eres aficionado a la fotografía puedes ir también a Adorama (calle 18 entre la quinta avenida y la sexta).

### **Perfumería y cosméticos**

Para la perfumería y cosméticos no hay que volverse loco comparando precios entre tiendas, pues todas tienen el llamado *retail price* que es el mismo en todas ellas. Lo que varían son las marcas que se pueden encontrar en una tienda u otra y las muestras de regalo después de una buena compra (normalmente los grandes almacenes Macy's y Bloomingdale's son los que más muestras regalan). Considerar que las marcas americanas de cosmética son sensiblemente más baratas en USA, ej. Clinique, Elizabeth Arden, etc.

### **Libros**

Encontrareis librerías por todas partes, sobre todo de la cadena Barnes and Noble o de Borders. Para amantes de las librerías antiguas recomiendo Strand Books (Union Square, en la calle 12 con Broadway).

### **Discos y música**

En Times Square se encuentra una de las consideradas mayores tiendas del mundo de música, la Virgin Megastore. Sin embargo, recomiendo ir a la zona del village, en especial a Bleecker street y sus alrededores, donde encontrarás multitud de tiendas especializadas, venta de discos de vinilo y un amplio mercado de segunda mano. Por citar una de las más famosas, si te gusta la música heavy, indie o punk no dudes en ir a Generation Records, en el 210 de la calle Thompson, entre Bleecker street y la calle W3rd, en la entrada encontraras cds nuevos y vinilos y en el piso de abajo encontraras todo el catálogo de segunda mano.

### **Navidad**

Los mercadillos navideños mas conocidos son los de Bryant Park y Union Square. Y los escaparates más espectaculares los de Macy's y Saks. Y por supuesto no nos podemos olvidar del famosísimo y espectacular árbol de navidad del Rockefeller Center y su pista de hielo, que permanece abierta hasta mediados de Abril.

### **Compras alternativas por los village**

Para la personas alternativas o amantes de los modelo únicos las pequeñas tiendas de los village (East, Greenwich y West) son el paraíso, Eso sí, los precios pueden ser bastante elevados.